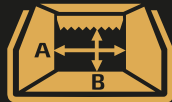


# R335

# Biotrituratore





15 - 20  
m<sup>3</sup>/h\*



390 x 160  
Ax B mm



160  
Ø max.\* mm



**i**

●

Benzina + Avviamento elettrico  
 Petrol + Electric start  
 Essence + Démarreur électrique  
 Benzinmotor + Elektroanlasser  
 Gasolina + Arranque eléctrico  
 Benzinmotor + Elektrische start  
 Benzin + Elektrické startování  
 Benzinski + Elektro start  
 Benzyna + Rozruch elektryczny  
 Бензиновым + Электрозпуском

▲

Portato da trattore  
 Three-point linkage for tractor  
 Attelage trois-points pour tracteur  
 Dreipunkt-Anschluss für Traktor  
 Enganche tres puntos para tractor  
 Driepunt bevestiging  
 Veza s tri točke za traktor  
 Priključak u tri točke  
 3-punktowy układ zawieszenia  
 Сцепка трехточечнаяЭлектрозпуском

≈

Trainato da trattore  
 Towed by tractor  
 Remorqué par tracteur  
 Geschleppt vom Traktor  
 Remolcado por tractor  
 Gesleept door tractor  
 Vuče sa traktorom  
 Traktorski  
 Zaciągnikowy  
 Букируется Трактором

●

**KOHLER ECH980  
 hp38**

l | l/h  
 20 | 8,8

i		0 000000	VARIANT -M				OBS	m <sup>3</sup> /h	A × B × C mm	mm	B mm A	kg
		R335BK380N	R335BK380N-M		KOHLER ECH980 hp38	<input checked="" type="checkbox"/>	<input checked="" type="checkbox"/>	15 - 20	3520 x 1580 x 2320	740	1340 x 860	750/850
		R335TPN	R335TPN-M		Min. hp40 (kW29,5)	<input checked="" type="checkbox"/>	<input checked="" type="checkbox"/>	15 - 20	3120 x 1570 x 2320	740	1340 x 860	800/840
		R335TTN	R335TTN-M		Min. hp40 (kW29,5)	<input checked="" type="checkbox"/>	<input checked="" type="checkbox"/>	15 - 20	4120 x 1580 x 2320	740	1340 x 860	740/840



\* Materiale in entrata - Dato dipendente dal tipo di materiale e dalle condizioni di lavoro. / Input material - Data depending on the kind of material and working conditions. / Matière entrante - Donnée dépendante du type de matériel et des conditions de travail. / Eingangsmaterial - Daten, die von der Art des Materials und den Arbeitsbedingungen abhängen. / Material entrante - Dato que depende del tipo de material y de las condiciones de trabajo. / Ingangsmateriaal - Deze gegevens zijn afhankelijk van het soort materiaal en de werkomstandigheden. / Vstupní materiál - Záleží na druhu materiálu a pracovních podmínkách. / Ulazni materijal - Ovisno o vrsti materijala i uvjetima rada. / Materiał wsadowy - W zależności od rodzaju materiału i warunków eksploatacji. / Входной материал - Это зависит от вида материала и от условий труда.

## R335BK380N

KOHLER ECH980 hp38

+ OBS - On Board System



## R335TPN

Min. hp40 (kW29,5)

+ OBS - On Board System



OPTIONAL

## R335TTN

Min. hp40 (kW29,5)

+ OBS - On Board System



OPTIONAL