

R340 | Biotrituratore



25 - 30
m³/h*

390 x 180
Ax B mm

180
Ø max.* mm



N° 4
N° 20
N° 10

VARIANT - M

N° 40
N° 20

mm

2535 / 2615

~270°

P T O

OBS
On Board System

i

Diesel + Avviamento elettrico
Diesel + Electric start
Diesel + Démarreur électrique
Dieselmotor + Elektroanlasser
Diesel + Arranque eléctrico
Diesel + Elektrische start
Diesel + Elektrické startování
Dizel + Elektro start
Diesel + Rozruch elektryczny
Diesel + Электростартовый

≡

Trainato da trattore
Towed by tractor
Remorqué par tracteur
Geschleppt vom Traktor
Remolcado por tractor
Gesleept door tractor
Vuče sa traktorom
Traktorski
Zaciagnikowy
Букирується Трактором























⛽

**KOHLER KDI1903TCR
hp56**

⚙️

⛪

l / h
30 / 9,6

 		VARIANT - M				OBS	 m ³ /h	 A x B x C mm	 mm	 B mm A	 kg
		R340DL560TRGN	R340DL560TRGN-M	 KOHLER KDI1903TCR hp56	<input checked="" type="checkbox"/>	<input checked="" type="checkbox"/>	25 - 30	4425 x 1570 x 2535	725	1360 x 880	1655/1780
	 Ø45mm	R340DL560TRON	R340DL560TRON-M	 KOHLER KDI1903TCR hp56	<input checked="" type="checkbox"/>	<input checked="" type="checkbox"/>	25 - 30	4425 x 1570 x 2535	725	1360 x 880	1655/1780
	 36%	R340DL56CN	R340DL56CN-M	 KOHLER KDI1903TCR hp56	<input checked="" type="checkbox"/>	<input checked="" type="checkbox"/>	25 - 30	3530 x 1570 x 2615	800	1360 x 880	2055/2255
	 Ø35mm	R340TN	R340TN-M	 Min. hp60 (kW44)	<input checked="" type="checkbox"/>	<input checked="" type="checkbox"/>	25 - 30	3950/3040 x 1730/2775 x 2550	820	1360 x 880	1125/1250



* Materiale in entrata - Dato dipendente dal tipo di materiale e dalle condizioni di lavoro. / Input material - Data depending on the kind of material and working conditions. / Matière entrante - Donnée dépendante du type de matériel et des conditions de travail. / Eingangsmaterial - Daten, die von der Art des Materials und den Arbeitsbedingungen abhängen. / Material entrante - Dato que depende del tipo de material y de las condiciones de trabajo. / Ingangsmateriaal - Deze gegevens zijn afhankelijk van het soort materiaal en de werkomstandigheden. / Vstupním materiálem - Záleží na druhu materiálu a pracovních podmínkách. / Ulazni materijal - Ovisno o vrsti materijala i uvjetima rada. / Materiał wsadowy - W zależności od rodzaju materiału i warunków eksploatacji. / Входной материал - Это зависит от вида материала и от условий труда.

